

EINE KOMPAKTE GESAMTBETRIEBLICHE BERATUNGSMETHODE

HEIDI LEHMANN,
BIOLAND NATURSCHUTZBERATUNG
BIOBAUERN NATURSCHUTZ GESELLSCHAFT



Inhalte

1. Vorstellung
2. Entwicklung der Naturschutzberatung (bei Bioland)
3. Entwicklung der Methode – Projekt FNT
4. Materialien und Ablauf
5. Mit der Fokus-Naturtag-Methode arbeiten



1 Vorstellung

Bioland - Naturschutzberatung



Katharina Schertler





Bayern



Heidi Lehmann



Anna Kreppold




Janosch Fiedler




Julian von Spinn

Südtirol




Lutz Wurtz




Beate Leidig

Baden-Württemberg



Maike Prehm

NRW



Ruby Reimann von Au

Bioland Ost



Naturschutzberatung in Deutschland

Entwicklung bei Bioland



- 2002: „Möchten Biobetriebe Naturschutzberatung?“
- 2005: „Wie berät man zu Einzelmaßnahmen?“
- 2008: „Wie berät man mit einem gesamtbetrieblichen Ansatz?“
„Wie kann man die Naturschutzberatung ausdehnen?“
- 2013: „Wie berät man mit begrenzten Ressourcen und
im Rahmen von ELER?“
„Wie kann man die Naturschutzberatung ausdehnen?“



Hintergrund

Projekt zur Entwicklung des Grundkonzeptes:

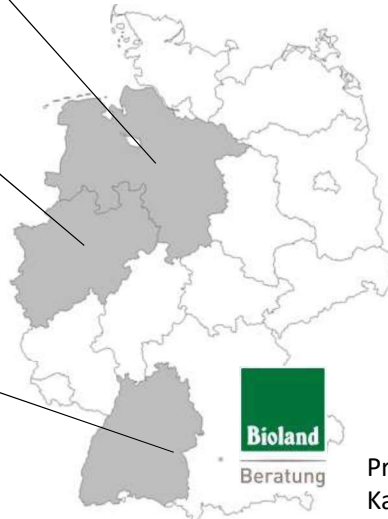
- Fokus-Naturtag - Beratungskonzept zur Förderung des Naturschutzbewusstseins und der Naturschutzleistungen landwirtschaftlicher Betriebe
- 2013-2015, gefördert im Bundesprogramm Ökologischer Landbau und andere Formen nachhaltiger Landwirtschaft
- www.fokusnaturtag.de

Fokus Natur Tag

Hintergrund



Projekt:



Projektleitung:
Katharina Schertler

10.12.2024

9

Projektansatz



Naturschutzberatung im Rahmen von ELER-Förderung

- Begrenzter zeitlicher Rahmen
- Vorhandene Zeit möglichst am Betrieb verbringen
- Dokumentationszeit begrenzen
- Vielseitig einsetzbares Konzept

→ Material und Methoden entwickeln, die die Berater*innen unterstützen

→ Erprobung mit 100 Testbetrieben

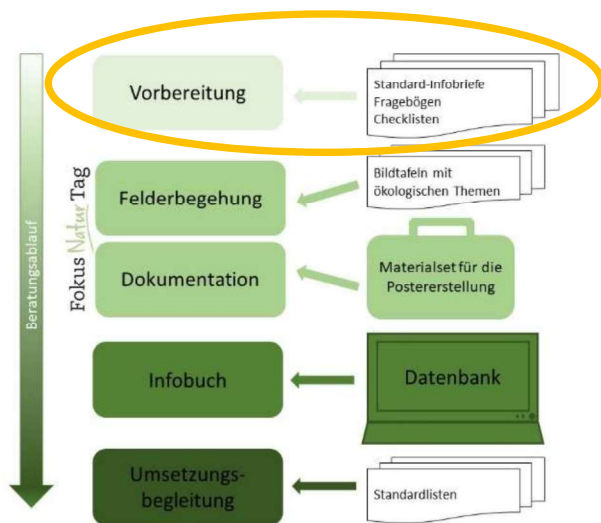
10.12.2024

10

4

Materialien und Ablauf

Fokus-Naturtag-Methode
Ablauf und Materialien



- Vorbereitungsgespräch mit UNB
- Vorbereitungsgespräch mit Betriebsleitenden
- Lage der Flächen
- Wichtige Naturschutzthemen
- Material:
- Vorlage Anschreiben
- Vorlage Dokumentation Gespräch
- Checkliste Material

Fokus-Naturtag-Methode

Beratungshilfsmittel: Bildtafeln



Wildtierschonendes Mähen

Wirkung des Aufbereitens auf die Bienenverletzungen beim Mähen:

ohne Aufbereiter: 92% (flugfähig), 8% (flugunfähig oder tot)

mit Aufbereiter: 42% (flugfähig), 58% (flugunfähig oder tot)

FAHRSCHEMA für die Mähd von innen nach außen:

Quelle: verändert nach Quelle Schirra, Böhler et al.

Fokus Natur Tag

Vom Nestbau bis zum fliegenden Kiebitz

- Wiesen-/ Bodenbrüter
- Legebeginn im März/ April
- Schlupf in der Regel Anfang Mai bis Mitte Juni
- Brutdauer knapp 30 Tage
- Flugfähige Jungvögel nach 5 bis 6 Wochen (im Juni/ Juli)

Nahrung: Würmer, Insekten, Spinnen

KIEBITZ

10.12.2024

Fokus-Naturtag-Methode

Felderbegehung

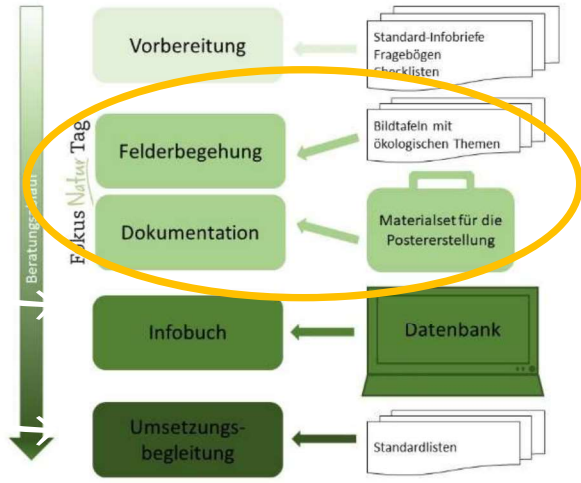


- Warm-up („Koppeln“) nicht vergessen!
- Sicher stellen, dass gemeinsames Verständnis vom Ablauf herrscht
- Betriebs-/Flächenrundfahrt plus Hofstelle
- ➔ Flächen zeigen lassen oder eigene Vorschläge machen
- ➔ Themen behandeln, die der Landwirt vorgeschlagen hat
- ➔ Arten zeigen
- ➔ Ökologische Zusammenhänge erklären
- ➔ **Maßnahmenvorschläge vor Ort entwickeln**
Dokumentation: Foto



Fokus-Naturtag-Methode

Ablauf und Materialien



Fokus-Naturtag-Methode

Felderbegehung

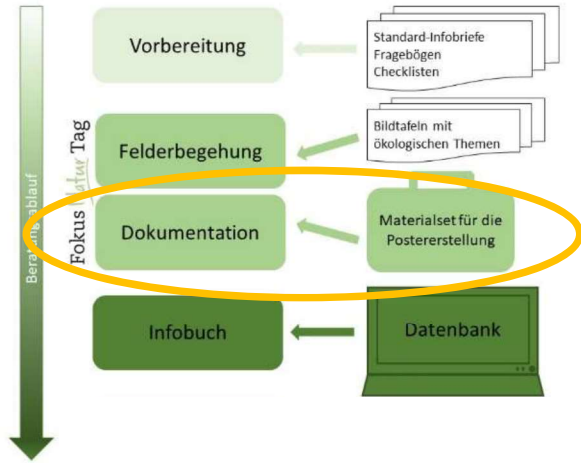


Maßnahmennotizen FNT 2022		Bogen-Nr.
Betrieb:		Datum:
+ Acker <input type="checkbox"/> Grünland <input type="checkbox"/> Strukturelemente <input type="checkbox"/> Hofstelle <input type="checkbox"/> Streuobst <input type="checkbox"/> Sonstige <input type="checkbox"/>		
Ort, Schlag:		
Maßnahmenidee:		
VNP möglich <input type="checkbox"/>		
Kulap möglich <input type="checkbox"/>		
LNPR oder sonstige Förderung <input type="checkbox"/>		
Wichtig:		
Fotos gemacht? <input type="checkbox"/>		
Acker <input type="checkbox"/> Grünland <input type="checkbox"/> Strukturelemente <input type="checkbox"/> Hofstelle <input type="checkbox"/> Streuobst <input type="checkbox"/> Sonstige <input type="checkbox"/>		
Ort, Schlag:		
Maßnahmenidee:		
VNP möglich <input type="checkbox"/>		
Kulap möglich <input type="checkbox"/>		
LNPR oder sonstige Förderung <input type="checkbox"/>		
Wichtig:		
Fotos gemacht? <input type="checkbox"/>		
Acker <input type="checkbox"/> Grünland <input type="checkbox"/> Strukturelemente <input type="checkbox"/> Hofstelle <input type="checkbox"/> Streuobst <input type="checkbox"/> Sonstige <input type="checkbox"/>		
Ort, Schlag:		
Maßnahmenidee:		

Sinnvolle FOTOS!

Fokus-Naturtag-Methode

Ablauf und Materialien



Fokus-Naturtag-Methode

Beratungshilfsmittel für die Dokumentation



Fokus-Naturtag-Methode

Dokumentation

- Vorbereitung:
 - Notizen sichten
 - Fotos ausdrucken
 - Material bereit legen

→ Hofname und Impressum vorbereiten



19

Fokus-Naturtag-Methode

Dokumentation

- Ziel: Maßnahmen dokumentieren, die der Bauer/ die Bäuerin umsetzen möchte!

- diskutieren
- Spezifizieren und Individualisieren
- Festhalten

*Am besten schreibt der/ die Betriebsleiter*in selbst!*

→ Das „Basteln“ ist Mittel zum Zweck!



20

Fokus-Naturtag-Methode

Dokumentation



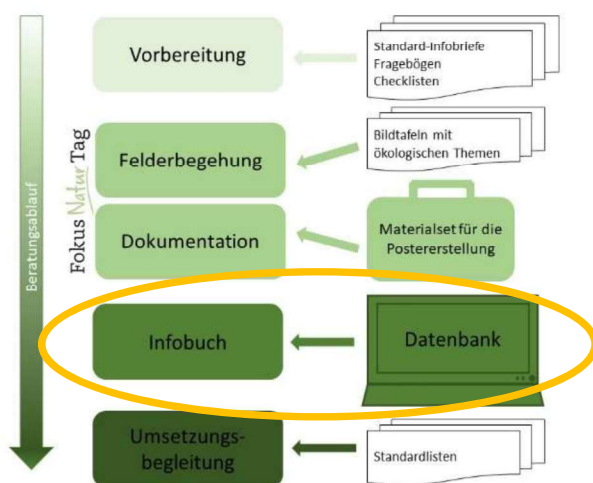
- Posterrohling
- Maßnahmenkarte plus Foto und Text
- Artaufkleber
- Symbolaufkleber
- Bildtafeln als Aufkleber



21

Fokus-Naturtag-Methode

Ablauf und Materialien



Ziel der Datenbank:

- Dem Landwirt/ der Landwirtin mit wenig Aufwand umsetzungsrelevante Informationen zur Verfügung stellen

enthält Textbausteine:

- Umsetzungsinformationen
- Rechtliche Hinweise
- Förderinformationen
- Literaturtipps und weiter Infos

22

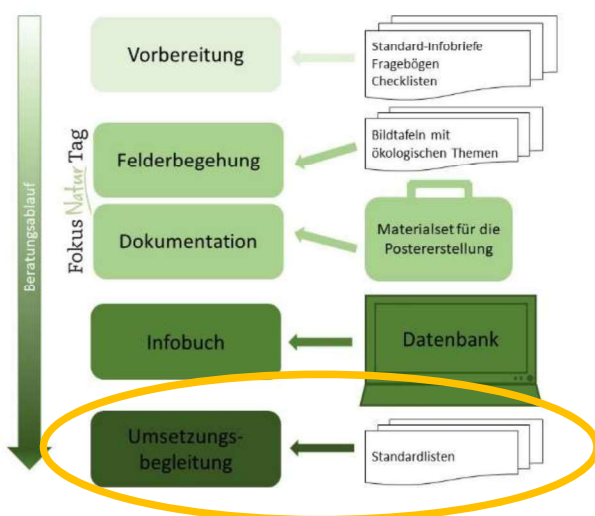
Fokus-Naturtag-Methode

Datenbank für Infoheft



Fokus-Naturtag-Methode

Ablauf und Materialien



Ziel Umsetzungsbegleitung

- Betrieb beim Abschluss von VNP-Verträgen begleiten
- Betrieb beim Kulap begleiten
- Betrieb in LNPR-Umsetzungen begleiten



4

Mit der FNT - Methode arbeiten

Mit der Fokus-Naturtag-Methode arbeiten

Zeitaufwand FNT

- Ø 16 h; Max 19 h; Min 7,3 h

Tätigkeit	Ø	Max.	Min.
Vorbereitung Termin	2,3 h	4 h	0,8 h
Fahrzeit	2,3 h	6 h	0,3 h
Betriebsbesuch, Felderrundgang	7,1 h	7,5 h	2,5 h
Nachbereitung	1,5 h	3 h	1 h
Umsetzungsbegleitung	2,9 h	7,3 h	0 h

Mit der Fokus-Naturtag-Methode arbeiten

Betriebsakquise

Bioland

- Landwirtschaftliche Betriebe
- Ggf. regionale Schwerpunkte in Absprache mit der UNB
- **Bereitschaft für einen Tag Zeit**
- Vorwissen oder große Begeisterung nicht erforderlich
- Keine Pflicht zur Umsetzung



10.12.2024

27

Mit der Fokus-Naturtag-Methode arbeiten

Ziele der Beratungen

Bioland

- Gesamtbetrieblich denken
- Individuell passende Maßnahmen finden
- Sinnvoll in Förderprogramme und regionale Projekte vermitteln
- Wissen vermitteln, Begeisterung wecken
- **Gelegenheit Naturschutz zu erklären und Akzeptanz zu schaffen**

10.12.2024

28

Mit der Fokus-Naturtag-Methode arbeiten Wie unterstützen Methoden und Material?



- Rahmen mit Stunden und Ablauf ist vorgegeben
- Konzentration auf Zeit mit Landwirt*in
- Material zu Vorbereitung und Dokumentation
- **Kein Bericht**, sondern Poster und Info-Heft



10.12.2024

29

Mit der Fokus-Naturtag-Methode arbeiten Was muss ein*e Berater*in mitbringen?



- Breites Wissen zu Maßnahmen in der „normalen“ Landwirtschaft
- Zugang zu landwirtschaftlichen Themen
- Strukturierte Arbeitsweise
- Beratungs-/Gesprächsführungskompetenz, (Empfehlung: CECRA-Fortbildungen!)
- Zeit für mindestens sechs Beratungen



10.12.2024

30



Bioland

VIELEN DANK FÜR IHRE
AUFMERKSAMKEIT!



Heidi Lehmann
Naturschutzberatung



Bioland

FRAGEN & DISKUSSION



heidi.lehmann@bioland.de
0821-34680-265
Auf dem Kreuz 58
86152 Augsburg



Bioland

Bioland

VOLLER EINSATZ FÜR DAS BESTE!